

ECOSIT

catálogo geral • outubro 2011

SEATING
MADE
SIMPLE



ALITAL®

A Alital encontra-se no mercado desde 1994, apresentando constantemente diferentes soluções que primam pela inovação, design e qualidade. Dispõe neste momento de uma área industrial coberta de 3200m², especializada apenas em cadeiras de escritório.



Ed. Administrativo, Fábrica e Armazém.

ECOSIT

SEATING MADE SIMPLE



ECOSIT

Uma secção abrangente de soluções que tem em conta as necessidades do mercado actual. Todos os produtos apresentam uma invejável relação preço/qualidade. Permitem uma personalização acima da gama, através de inúmeras opções de revestimentos.

ÍNDICE

04	UTILA	12	6000/600	28	DELTA	38	VERTIGO	54	4000/400	64	GRAPH	67	POKER
06	AGIL	14	SIGNO	30	SKIN	42	ATLAS	60	500	65	BRIDGE	68	BENGALAIROS
08	OPTIMA	22	GAMMA	36	MANAGER	46	ROXY	62	LEAF	66	MOVIE	72	POLIPROPILENOS



UT.2211.PO
com UT.BFP3



UT.2100.PO



UT.1100.PO



UT.2010.PO

UTILA

Costa: Baixa, média e alta. Regulável em altura.

Assento: Espuma flexível.

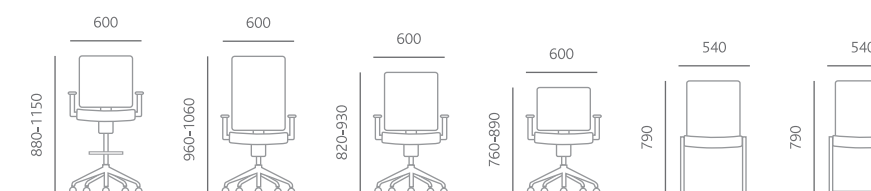
Base: Poliamida.

Mecanismo: Fixo ou contacto permanente.

Braços: Fixos. Polipropileno ou poliamida.

Outras versões: Versão trenó ou 4 pés em estrutura tubo de aço.

Versão de estirador também disponível.





AG.2211.PO



AG.2400.PO



AG.1401.PO



AG.1400.PO

AGIL

Costa: Média ou alta. Regulável em altura.

Assento: Espuma flexível.

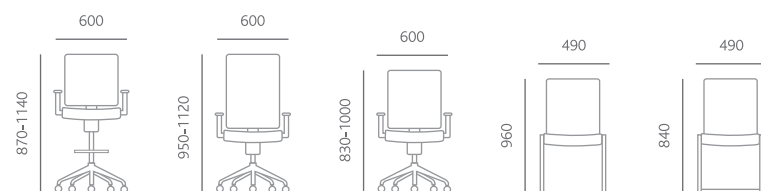
Base: Poliamida.

Mecanismo: Fixo ou contacto permanente.

Braços: Fixos. Polipropileno ou poliamida.

Outras versões: Versão trenó ou 4 pés em estrutura tubo de aço.

Versão de estirador também disponível.





60E.2211.PO



60E.2211.PO



60E.2400.PO



60E.2000.PO



60E.1000.PO

6000/600

Uma escolha superior às cadeiras operativas básicas.

Costa: Média ou alta. Regulável em altura.

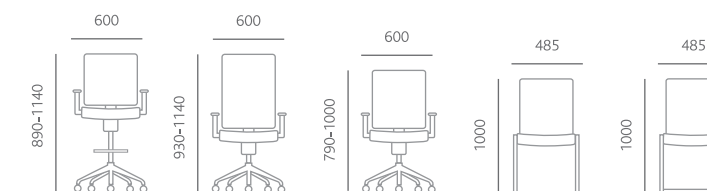
Assento: Espuma flexível (6000) ou espuma moldada (600).

Base: Poliamida.

Mecanismo: Fixo, contacto permanente ou sincron.

Braços: Fixos. Em polipropileno ou poliuretano.

Outras versões: Versão trenó ou 4 pés em estrutura tubo de aço. Versão de estirador também disponível.





SG.2211.P0

SIGNO

Linha leve e moderna. Balanço entre qualidade, funcionalidade e preço.



SG.2331.P0



SG.2210.P0



SG.1401.P0



SG.1101.P0



SG.2232.C0

SIGNO



SG.2232.CO

SIGNO

Costa: Média, alta, alta com encosto de cabeça. Regulável em altura.

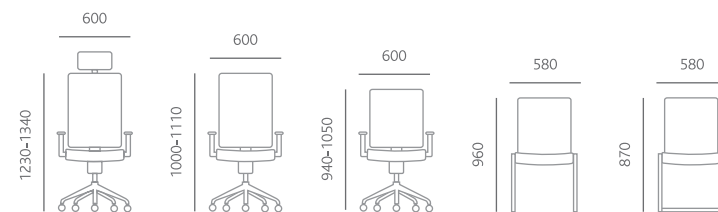
Assento: Espuma flexível.

Base: Poliamida.

Mecanismo: Contacto permanente, Up&Down ou sincron.

Braços: Fixos ou reguláveis

Versão de Visitante: Disponível em estrutura trenó sem braços, trenó com braços ou 4 pés com braços.



SG.2232.CO

GAMMA

Cadeira operativa moderna detentora de costa irreverente com uma conjugação perfeita de superfícies e linhas curvas.





GM.2232.C0



GM.2232.C0

GAMMA



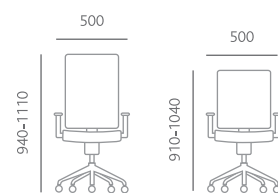
GM.2111.P0



GM.2111.P0

GAMMA

Costa: Alta ou média. Espuma flexível. Regulável em altura.
Assento: Espuma flexível.
Base: Poliamida.
Mecanismo: Contacto permanente ou sincron.
Braços: Fixos fechados, fixos em T ou reguláveis em altura.





SN.2232.CR



SN.2232.CR

SKIN Solução de costa em rede com
desenho actual.



SN.2232.CR

SKIN



SN.1401.CR



SN.1101.CR

SKIN

Costa: Alta. Em rede. Suporte lombar regulável em altura.

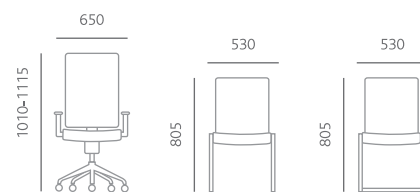
Assento: Espuma moldada.

Base: Poliamida ou alumínio.

Mecanismo: Sincron.

Braços: Fixos em T ou reguláveis.

Versão de Visitante: Estrutura em tubo de aço cromado. Versões trenó ou 4 pés com braços.





NG.2241.P0



NG.1401.P0

MANAGER

Cadeira direccional de design simples e clássico.

Costa: Média ou alta.

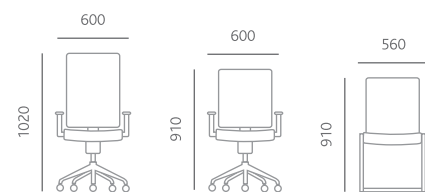
Assento: Espuma flexível.

Base: Poliamida.

Mecanismo: Oscilante sincronizado.

Braços: Fixos. Revestimento no topo opcional.

Versão de Visitante: Estrutura em tubo de aço, versão trenó.



NG.2241.P0



VG.2241.P0



VG.2241.P0

VERTIGO

Uma solução direccional completamente estofada que providencia conforto através de um estilo sóbrio e clássico.



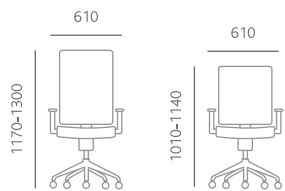
VG.2141.P0



VG.2141.P0


VERTIGO

Costa: Alta ou média. Espuma flexível.
Assento: Espuma flexível.
Base: Poliamida ou alumínio polido.
Mecanismo: Oscilante.
Braços: Fixos fechados em polipropileno.



ROXY

Linha de cadeiras de reunião
ou de visitante. Uma solução
económica e confortável.





RY.1201.CO



RY.1501.CO



RY.1401.CO

ROXY



RY.2141.CO



RY.2141.CO



RY.2141.CP.001



RY.2141.CP.001



ROXY



RY.1401.CE.002



RY.1401.CE.002



RY.1401.CP.002



RY.1101.CR

ROXY

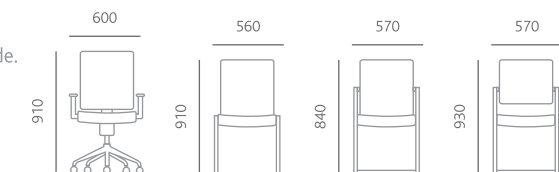
Costa: Revestida (alta ou média) ou em polipropileno preto ou branco (apenas média) ou em rede.

Assento: Revestido com estofo em espuma flexível ou em polipropileno (preto ou branco).

Estrutura: Tubular em aço. Pintada ou com acabamento cromado.


Braços: Integrados na estrutura com apoio.

Outras versões: Versão giratória com elevação a gás e mecanismo oscilante.



4000/400

Linha completa de cadeiras básicas multiusos.





IV.1000.AR



IV.1000.AR



IV.1000.PO



40.1001.PO e 40.RPTP (cesto)

4000/400



40.3000.PO



IV.1000.PP



40.1000.PM



IV.1007.PO



40.1000.CO

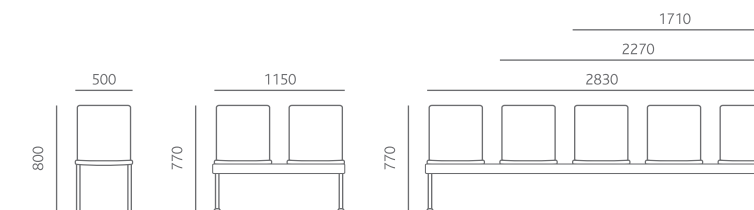
4000/400

Costa: Polipropileno, faia, rede ou revestida, espuma flexível (4000) ou espuma moldada (400).

Assento: Polipropileno, faia ou revestida, espuma flexível (4000) ou espuma moldada (400).

Braços: Fixos (opcionais) em polipropileno ou poliuretano. Palmatória

Versão de Visitante: 4 pés e viga até 5 lugares.





50.2400.PP



50.2400.PM



50.2800.PP



50.2410.PP



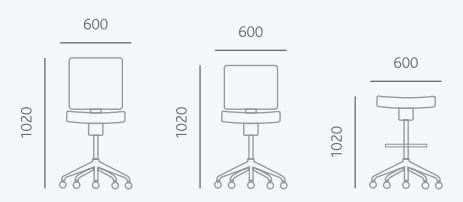
50.2100.PM



50.2700.P0



50.2900.PP



500

Soluções variadas de bancos de trabalho.



LEAF

Cadeira multiusos económica disponível numa interessante gama de cores.



LF.1400.CP



LF.140.CP

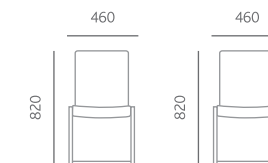


LF.1501.CP



LF.1000.CP

Costa e Assento: Monocasco em polipropileno.
Estrutura: 4 pés em tubo de aço cromado, trenó em varão de aço cromado ou 4 pés em tubo quadrado cromado.
Braços: Integrados na estrutura (apenas na versão tubo quadrado).





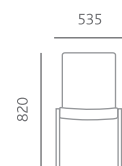
MV.1000.AP



MV.1001.CO

MOVIE

Costa: Polipropileno ou revestimento frontal.
Assento: Polipropileno ou revestido. Espuma flexível.
Braços: Fixos (opcionais).
Versão de Visitante: 4 pés.
 Estrutura pintada a preto ou cinza ou cromada.




PK.5001.00

POKER

Maple individual.
 Estrutura interna em madeira.
 Espuma de densidade múltipla.



BENGALEIROS





DV.1705.00



DV.1705.00



DV.1704.00



DV.1707.00



DV.1706.00

BENGALEIROS

Bengaleiros diversos.



As cores e dimensões dos artigos são meramente indicativas, incluindo cores de revestimentos e polipropilenos. Os produtos fotografados podem não corresponder exactamente ao produto final devido ao conceito gráfico do catálogo.

Reservamos o direito de fazer, sem aviso prévio, alterações técnicas que permitam melhorar a funcionalidade dos nossos produtos.

Por motivos alheios à Alital, SA, poderá eventualmente ocorrer a interrupção ou cessação da produção de algum modelo exposto no presente catálogo.

A ocultação da marca Alital neste catálogo é penalizada pelo C.P.I. artigo 212, parágrafos 1 e 3.

